
The background features a teal-to-white gradient with numerous white snowflake patterns of varying sizes scattered across the surface. The text is centered in the middle of the image.

***Яркие события января в
группе №11.***

Рисовали ватными палочками снегирей на веточках.



Лепили новогодние игрушки



Побывали на театральном представлении



Наши работы после
новогодней выставки




Попрощались с новогодней ёлочкой совместно с другими ребятами. Поплясали и попели. Все хорошо повеселились.



Помогали чистить участок в детском саду. А в выходные с родителями катались на снежокатах, ватрушках и лепили снеговика.



ЗИМНИЕ ЗАБАВЫ



Когда на улице снег

Игры для детей зимой



Для ребенка научиться ходить, в зимние игры можно отнести и забавы со снежком. Обычные снежки пролетают в воздухе и не причиняют вреда, но их можно использовать и для развлечения. Например, можно сделать снежки из пластилина или глины, а потом раскрасить их в разные цвета. Можно также сделать снежки из ваты или шерсти, а потом раскрасить их в разные цвета. Такие снежки можно использовать для игр с детьми.

Игра "Не поймаешь"

Собирается комочек снежка и склеивается в шарик, а потом склеивается в шарик. Дети должны поймать комочек снежка в шарик, а потом склеивать его в шарик. Если кто-то не сможет поймать комочек снежка в шарик, он должен сделать комочек снежка в шарик.

Игра "Кто больше"

Можно сделать снежки из пластилина или глины, а потом раскрасить их в разные цвета. Дети должны сделать больше снежков, чем кто-то другой. Кто больше сделает снежков, тот и победит.

Игра "Снежный шарик"

Для этой игры нужно сделать комочек снежка и склеивать его в шарик. Дети должны сделать комочек снежка в шарик, а потом склеивать его в шарик. Если кто-то не сможет сделать комочек снежка в шарик, он должен сделать комочек снежка в шарик.

Игра "Снег в саду"

Раскрасьте снежки в разные цвета, а потом склеивайте их в шарик. Дети должны раскрасить снежки в разные цвета, а потом склеивать их в шарик. Если кто-то не сможет раскрасить снежки в разные цвета, он должен раскрасить снежки в разные цвета.

Игра "Помогите"

Для этой игры нужно сделать комочек снежка и склеивать его в шарик. Дети должны сделать комочек снежка в шарик, а потом склеивать его в шарик. Если кто-то не сможет сделать комочек снежка в шарик, он должен сделать комочек снежка в шарик.

Игра "Снежный шарик"


Для этой игры нужно сделать комочек снежка и склеивать его в шарик. Дети должны сделать комочек снежка в шарик, а потом склеивать его в шарик. Если кто-то не сможет сделать комочек снежка в шарик, он должен сделать комочек снежка в шарик.

Игра "Мороженое"

Настоящее мороженое можно сделать из снега. Для этого нужно сделать комочек снежка и склеивать его в шарик. Дети должны сделать комочек снежка в шарик, а потом склеивать его в шарик. Если кто-то не сможет сделать комочек снежка в шарик, он должен сделать комочек снежка в шарик.

Игра "Снежный шарик"

Для этой игры нужно сделать комочек снежка и склеивать его в шарик. Дети должны сделать комочек снежка в шарик, а потом склеивать его в шарик. Если кто-то не сможет сделать комочек снежка в шарик, он должен сделать комочек снежка в шарик.



С удовольствием играли в новые игры



В международный день снеговика 18 января сделали аппликацию снеговика, а заодно повторили геометрические фигуры и размеры разместив получившихся снеговиков в уголке математики. И уголок творчества наши снеговики вниманием тоже не обошли.



