

**Проект:**  
**«Новогодние шары»**

**Подготовила:**  
**Попова Е.С.,**  
**воспитатель**



**Цель проекта:**

**Повысить интерес к истории  
Новогодней игрушки (новогоднего  
шарика) и празднование  
Нового года.**

# Задачи проекта:

- Познакомиться с историей возникновения новогодней игрушки, с возникновением традиции празднования Нового года;
- Научиться изготавливать Новогоднюю игрушку разными способами из различного материала;
- Оказывать детям помощь в выявлении проблемы, в поиске её решения, в оформлении работ, в организации мини-музея;
- Воспитывать интерес к народному творчеству, любовь к труду;
- Развивать навыки коммуникативного общения, познавательную активность дошкольников;
- Развивать творческие способности детей.

# Актуальность

- Один из самых любимых и долгожданных праздников детей и взрослых – Новый год. Дети пишут письма Деду Морозу, украшают ёлки игрушками, ждут подарки под ёлкой. Наряжать ёлку – это процесс, в котором, как правило, участвуют все члены семьи – родители, дети, бабушки и дедушки. И, как правило, у каждого члена семьи есть любимые ёлочные игрушки и конечно интересная история, связанная с появлением этих игрушек.

# История ёлочной игрушки

- Новый год - это один из самых любимых народом праздников. В древности начало Нового года отмечали весной – 1 марта, потом перенесли на осень (на 1 сентября). Цари встречали Новый год на Кремлевской площади, сидя в драгоценных одеждах на престоле. Царь Петр 1 издал указ праздновать Новый год в декабре, начало году вести с 1 января. В этом же указе повелевалось у домов богатых горожан, перед воротами, делать украшения из хвойных деревьев. Вскоре елки и хвойные ветки стали украшать все дома. Наши предки всегда относились с почтением к этому вечнозеленому дереву, символизирующему здоровье, долголетие и бессмертие.

# История ёлочной игрушки

- Первые елочки были съедобными. Их украшали овощами и фруктами, хлебными изделиями. Яблоки считали символом плодородия, яйца означали зарождение новой жизни, орехи – божественный промысел, вафли – символ причастия. Позже елки стали украшать бумажными игрушками, бумажными гирляндами, различными фигурками.

# Первые игрушки



Итак, первые елочные украшения были исключительно съедобными. Ими стали яблоки, картофель, яйца, орехи, вафли, пряники, фигурный сахар и леденцы. Это не случайно. Все съедобные украшения что-то обозначали.



# История ёлочной игрушки

- Новогодняя игрушка наглядно отразила историю нашей страны.
- В довоенный период выпускались игрушки с советской символикой: дирижабли с надписью «СССР», шары с серпом и молотом, ватные спортсмены и пионеры с красными флажками, дети из разных республик в национальной одежде.  
Во время Отечественной войны на фронтах елки украшали фигурками, которые мастерили из погон, бинтов, носочков. Игрушки также выпускались, конечно, но в ограниченном количестве. Украшение елки к Новому году было обязательным – этот обряд напоминал о мирной жизни и придавал сил надеяться на скорую победу. «Военные» елки украшались «солдатами», «танками», «пистолетами», «собаками – санитарями».





- Много лет тому назад игрушки стали делать уже из стекла. Стеклодув выдувал заготовку через стеклянную трубочку, до красна накалившую на газовой горелке. Когда она достигала нужного размера, один конец запаивали. Затем ее охлаждали, погружали в цветной лак или нитрит серебра, раскрашивали вручную, клеили на нее стразы и блески и приделывали так называемую «шапочку» с петелькой.





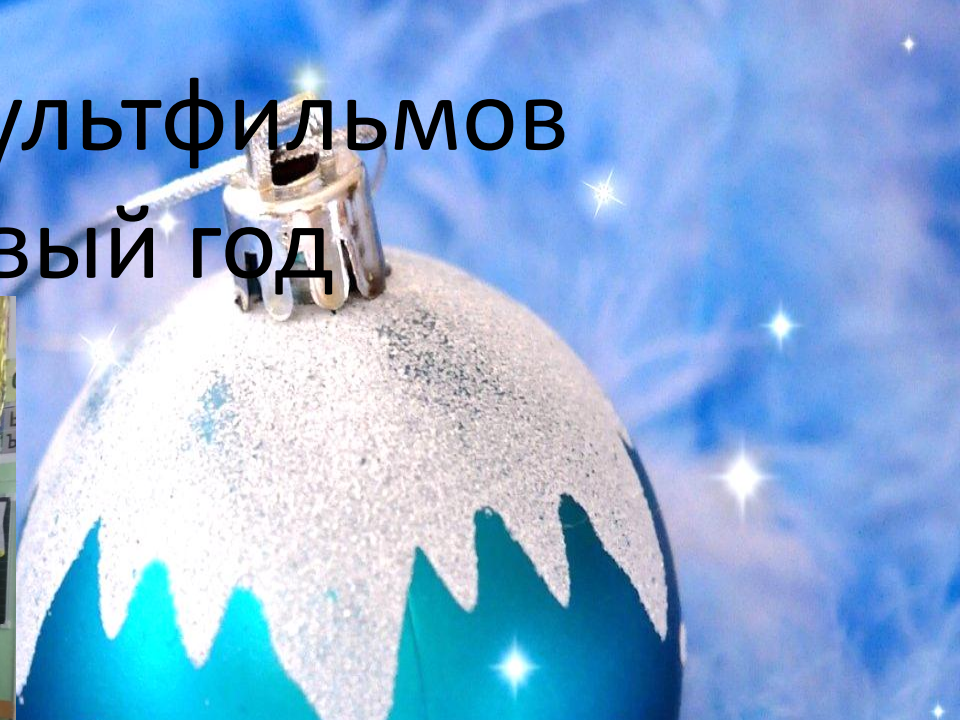


- ***В 1990-е годы в продаже появилось множество елочных шаров с изображением животных – символов наступающего года. С конца 1980-х страну завоевала мода на всевозможные гороскопы и это не могло не отразиться на новогодней индустрии. Эта тенденция жива и по сей день: шарики с животными, фигурки животных выпускаются в огромных количествах и пользуются неизменной популярностью.***

- Так изготавливают игрушки и в наше время.



# Просмотр мультфильмов про Новый год

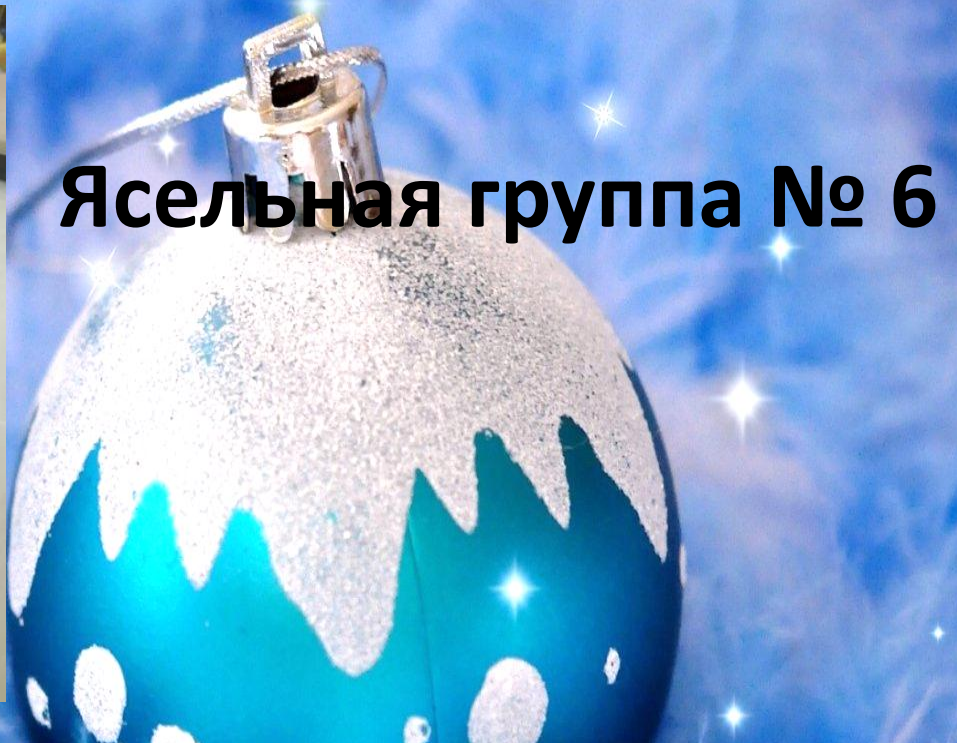


# Пластилинография с младшими группами № 1, 9, 11.





**Ясельная группа № 6**



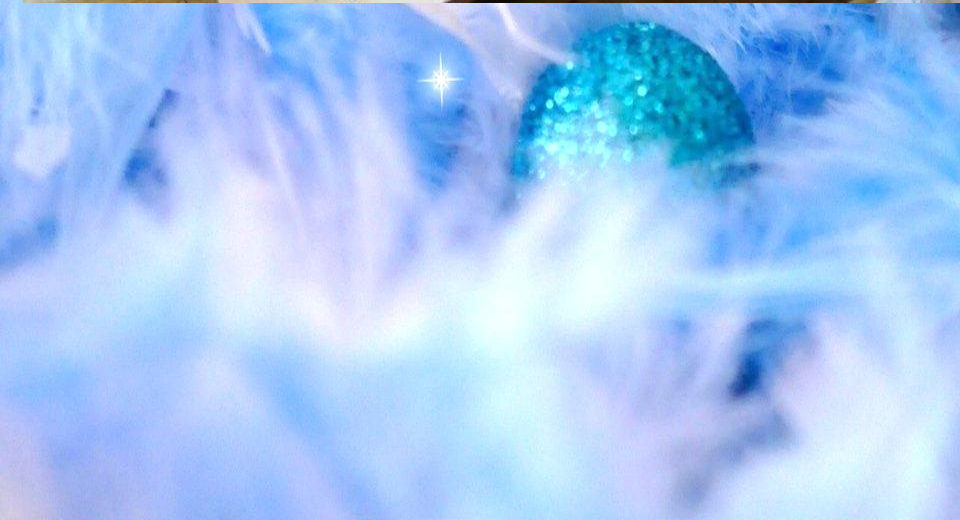
**средняя группа № 3**



# Рисование и конструирование «Елочного шара» с детьми старше группы № 5







# Аппликация со старшей группой № 4



Спортивное развлечение  
совместно с физкультурным  
руководителем Морозовой О.Г.:  
«Снеговик в гостях ребят».

