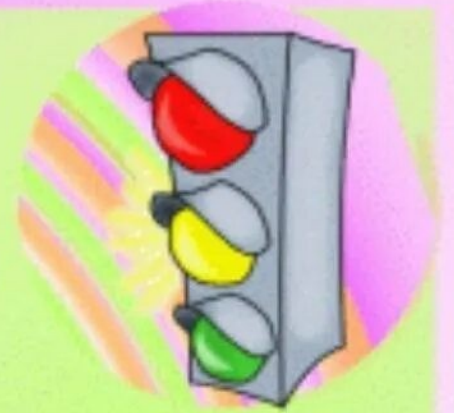


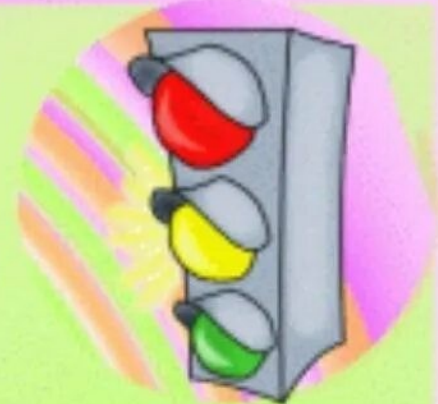
Экскурсия «Мы по улице идём»



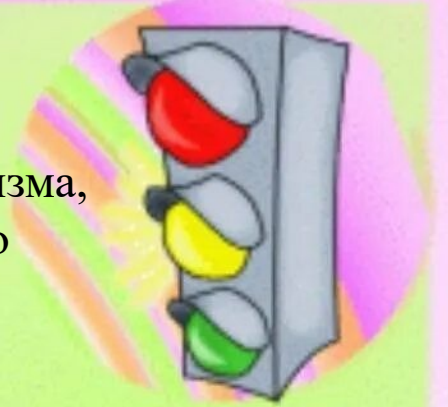
Цель: Формирование у дошкольников представлений о безопасном поведении на улицах родного поселка.

Задачи:

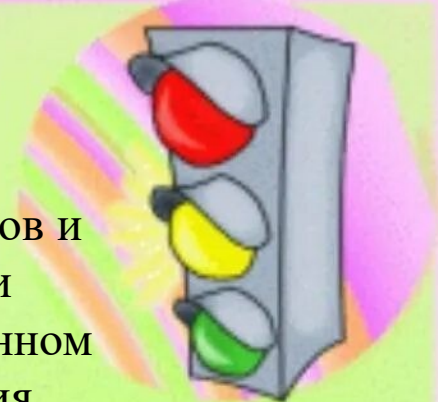
1. Закрепить знания о правилах дорожного движения, о правилах перехода улицы, проезжей части.
2. Вспомнить известные дорожные знаки («*Пешеходный переход*»).
3. Выявить готовность детей к правильным действиям в сложившейся ситуации на проезжей части.

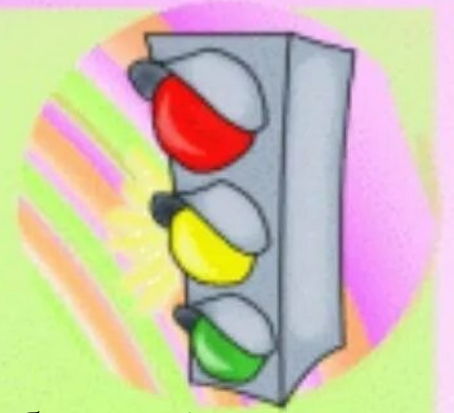


С целью предупреждения дорожно-транспортного травматизма, в рамках проекта «Путешествие в страну правил дорожного движения» с воспитанниками старшей группы была организована экскурсия к пешеходному переходу. В ходе экскурсии дети закрепили знания о правилах дорожного движения, перехода дороги на пешеходном переходе, а также правила поведения рядом с проезжей частью.



Кроме того, обратили внимание на дорожный знак «Пешеходный переход», который информирует пешеходов и водителей быть внимательными и ответственными. Дети заметили, что, перебегая проезжую часть в неустановленном месте, пешеходы нарушают правила дорожного движения, рискуя своей жизнью и подвергая опасности других участников движения. Обсудив поведение нарушителей, ребята обещали переходить дорогу, только в установленном месте - по пешеходному переходу. Экскурсия получилась познавательной и увлекательной





Пешеходный переход от беды уберезет!
Все дороги на пути по нему переходи!
Сообщает знак бесстрастно ехать здесь
быстрее опасно!

Так что будьте вы добры, снизить скорость
до поры.

В этом месте пешеход терпеливо транспорт
ждёт.

Он пешком устал шагать, хочет пассажиром
стать.

Посреди дороги дети, мы всегда за них в
ответе,

чтоб не плакал их родитель, будь
внимательней водитель!

